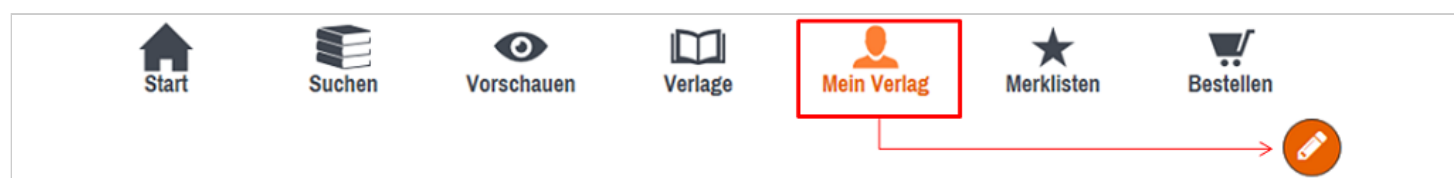


Verlagsprofilseite anlegen

Durch eine Verlagsprofilseite können Sie Ihren Verlag individuell hervorheben! Die Profilseite Ihres Verlages ist für alle VLB-TIX-Nutzer sichtbar.

Mein Verlag

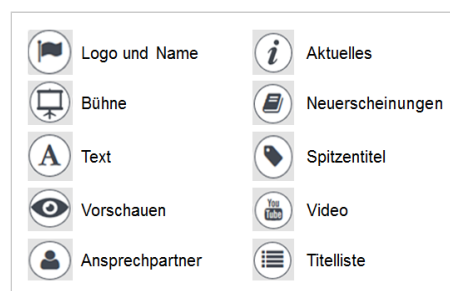


Auf Ihre Verlagsprofilseite gelangen Sie durch Klick auf die Rubrik «Mein Verlag». Anschließend können Sie durch Klick auf den Stift-Button den Bearbeitungsmodus der Verlagsprofilseite aufrufen.

Zur Bearbeitung der Profilseite öffnet sich nun eine Leiste mit verschiedenen Funktionsbuttons (siehe unten).



Bearbeitungsfunktionen



Um Ihre Verlagsprofilseite zu bearbeiten, stehen Ihnen verschiedene Funktionen aus der Bearbeitungsleiste zur Verfügung. Wie links zu sehen ist, haben wir jeden Button aus der Leiste aufgelistet, um aufzuzeigen, welche Funktion dahinter steckt.

Damit Sie einen Eindruck bekommen, was für Möglichkeiten es zur Gestaltung der Verlagsprofilseite gibt, zeigen wir Ihnen die Profilseite von Klett-Cotta und erklären Ihnen anhand dessen, wie Sie die verschiedenen Funktionsbuttons nutzen können.

Best-Practice-Beispiel: Klett-Cotta



Start



Suchen



Vorschauen



Verlage



Mein Verlag



Merklisten



Bestellen

Startseite > Verlage > Klett-Cotta

1



2



Klett-Cotta Verlag

Im Verlag Klett-Cotta erscheint ein Buch- und Zeitschriftenprogramm mit breitem Themenspektrum: von Literatur und Fantasy, über allgemeines Sachbuch, Geschichte, Politik und Philosophie bis hin zu Psychotherapie, Psychoanalyse, Psychologie und Erziehung.

Unter ① ist zu sehen, dass Klett-Cotta zu Beginn der Verlagsprofilseite eine Bühne mit Verlagslogo selbst gestaltet hat und anschließend per Funktionsbutton «Bühne» hochgeladen hat. Anschließend ② wurde über den Funktionsbutton «Logo und Name» das Verlagslogo hochgeladen sowie eine Kurzbeschreibung zum Verlag hinzugefügt.

3 Editorial der Verleger

Die beiden Namen Klett und Cotta, verbunden mit dem Phantasievogel Greif, stehen für zwei Traditionsstränge, die bei der Neugründung des Verlags 1977 zusammengeführt wurden

Cotta, gegründet 1659, der maßgebliche Verlag der deutschen Klassik, steht für große Literatur und Philosophie, wie sie sich auch in der verlegerischen Betreuung von Johann Friedrich von Cotta, des Verlegers von Goethe, Schiller und anderen herausgebildet hatte.

Die zweite Traditionslinie geht zurück auf den Verlag, den Ernst Klett zwischen 1936 und 1976 entwickelt hat. Das Programmspektrum greift weit aus: Von der literarischen Fantasy, die wir heute in der Hobbit Presse finden, über die Psychoanalyse, Psychologie, Pädagogik einschließenden Humanwissenschaften, das aufregende, weil immer den Menschen und seine Kultur berührende Sachbuch, bis hin zu dem literarisch-intellektuellen Erbeil zugehörigen Essay.

Das bedeutende Element des historischen Buches fußt auf der Tradition der französischen École des annales und wird fortgeführt mit einem Schwerpunkt in der neuen, angelsächsisch geprägten Form der erzählerischen Geschichtsschreibung.

In jüngster Zeit wurde der Traditionsmarke Klett-Cotta mit dem Imprint Tropen ein Programm an die Seite gestellt, das mit junger, urbaner und progressiver Literatur sowie radikalen, popkulturell oder politisch geprägten Sachbüchern zusätzliche Leser erreicht.

In der Arbeit des Verlages hat sich diese Mischung aus Tradition und Erneuerung als konsistent und zukunftsweisend erwiesen. Dafür sprechen Zuspruch und Erwartung unserer Leser.

Durch den Funktionsbutton «Text» wurden außerdem Informationen zur Gründung und Tradition des Verlags ③ hinzugefügt.



21.12.2015 | Allgemein

Die Vorschauen von Klett-Cotta und Tropen für das Frühjahr 2016

Die Vorschauen für das Frühjahr 2016 von Klett-Cotta Belletristik, Sachbuch, Fachbuch, Hobbit-Presse sowie Tropen sind nun verfügbar.



17.05.2016 | Allgemein

Vorschauen von Klett-Cotta und Tropen für den Herbst 2016

Die Vorschauen für den Herbst 2016 von Klett-Cotta Belletristik, Sachbuch, Fachbuch, Hobbit-Presse sowie Tropen sind nun verfügbar. Zur Ausrichtung von Lesungen oder anderen Veranstaltungen mit einer ...

Mit Hilfe des Funktionsbuttons «Aktuelles» **4** können Nachrichten über den Verlag angelegt werden. Hier können zum Beispiel Termine veröffentlicht werden oder wie in dem Beispiel zu sehen ist, können Meldungen zu neuen Vorschauen angelegt werden.

Die neuesten Nachrichten, nach Datum sortiert, werden zudem auf der Startseite von VLB-TIX unter «Aktuelles» angezeigt.

5 **Klett-Cotta**
Sachbuch
Gesellschaft | Geschichte | Psychologie

HERBST 2016

6 Spitzentitel Klett-Cotta Sachbuch



Der Sektor
Warum die globale Finanzwirtschaft uns zerstört

von **Michael Hudson**
Klett-Cotta
ISBN 978-3-608-94748-9
ca. 600 Seiten

● **12.11.2016**, noch nicht lieferbar

EUR 24,95

[Bestellen >](#)

[Notiz schreiben](#) [Merken](#) ★



Ungleichheit
Was wir dagegen tun können

von **Anthony B. Atkinson**
Klett-Cotta
ISBN 978-3-608-94905-6
ca. 480 Seiten

● **27.08.2016**, noch nicht lieferbar


EUR 26,95

[Bestellen >](#)


[Notiz schreiben](#) [Merken](#) ★

Durch das erneute Hochladen einer Bühne (5) mit Hilfe des Funktionsbuttons «Bühne» sowie einer selbst angelegten Liste von Titeln (6) durch den Funktionsbutton «Titelliste» macht Klett-Cotta aufmerksam auf Neuerscheinungen bzw. Spitzentitel in der Rubrik «Sachbuch».

7




8 Spitzentitel Klett-Cotta Fachbuch

 **Ich und du und Müllers Kuh**
Kleine Charakterkunde für alle, die sich selbst und an...
von **Ariadne von Schirach**
Klett-Cotta
ISBN 978-3-608-96124-9
ca. 184 Seiten
● 27.08.2016, noch nicht lieferbar

EUR 15,00

[Bestellen >](#)

[Notiz schreiben](#) [Merken](#) ★

 **Coaching, Beratung und Gehirn**
Neurobiologische Grundlagen wirksamer Veränderun...
von **Gerhard Roth**
Klett-Cotta
ISBN 978-3-608-94944-5
ca. 420 Seiten
● 24.09.2016, noch nicht lieferbar

EUR 29,95

[Bestellen >](#)

[Notiz schreiben](#) [Merken](#) ★

Dadurch kann gezielt auf Spitzentitel und Neuerscheinungen aufmerksam gemacht werden, zudem dienen die Bühnen als Blickfang (7),(8).



23.05.2016
**Klett-Cotta Herbst 2016
Belletristik**
8 Titel



20.05.2016
**Klett-Cotta Herbst 2016 Hobbit
Presse**
11 Titel



19.05.2016
Tropen Herbst 2016
10 Titel




19.05.2016
Klett-Cotta Herbst 2016 Sachbuch
23 Titel



12.05.2016
Klett-Cotta Herbst 2016 Fachbuch
13 Titel



11.05.2016
**Klett-Cotta Herbst 2016 Autoren
lesen**
35 Titel

Die Rubrik «Vorschauen»  wird innerhalb Ihrer Verlagsprofilseite automatisch generiert, sobald sie eigene Vorschauen erstellt haben. Hier werden maximal 6 Vorschauen angezeigt. Durch Klick auf «Alle ansehen» können Sie jedoch auch zu einer Übersicht aller eigener Vorschauen wechseln.


10 **Kontakt**

Klett-Cotta Verlag

Tel.: 0711/6672-0; Fax: 0711/6672-2030

E-Mail: info@klett-cotta.de

Internet: www.klett-cotta.de

Die Kontaktdaten  wurden ganz einfach manuell über den Funktionsbutton «Text» eingefügt. Hier können beliebige Informationen enthalten sein.



Claus Keller und Bärbel Schmidt

Vertreter

040 / 80 79 06 92



Fernando Aco

Vertreter

0 28 26 / 99 20 84



Michael Messer

Vertreter

040 / 80 79 06 92



Mathias Gross

Vertreter

040 / 80 79 06 92



Jürgen Fiedler

Vertreter

0351 / 80 35 089



Petra Heuckeroth

Vertreter

030 / 82 70 23 80

Sie haben auch die Möglichkeit Ansprechpartner ⁽¹¹⁾ für verschiedene Abteilungen innerhalb Ihres Verlages hinzuzufügen. Klicken Sie dazu auf den Funktionsbutton «Ansprechpartner» und dann per Klick auf die geöffnete Box auf den Bearbeitungsstift.

Wichtig: Legen Sie Ansprechpartner als «Vertreter» an, dann kann innerhalb der Rubrik «Vorschauen» nach den angelegten Vertretern gesucht bzw. gefiltert werden!

12 **Buchtrailer von Klett-Cotta**

PLAYLIST Uploads von Klett Cotta



Und weil wir jetzt seit fast drei Jahren an einem Podcast mit einer durchgehenden Handlung schreiben,

Videos innerhalb Ihres Verlagsprofils können auch eingespielt werden. Dazu muss das Video auf YouTube vorhanden sein, dann kann es per Link und dem Funktionsbutton «Video» auf Ihrer Profilseite eingebettet werden, so wie an unserem Beispiel zu sehen ist (12).

Ihre Verlagsprofilseite können Sie auch mit Hilfe von Verzierungen schmücken, wie unter (13) zu sehen ist. Diese abschließende Verzierung wurde durch den Funktionsbutton «Bühne» als Bilddatei hochgeladen.



Wichtig: Speichern nicht vergessen!

Ihre Änderungen können Sie Speichern durch Klick auf das Diskettensymbol (14). Wenn Sie Ihre Änderungen veröffentlichen wollen, sodass sie für alle VLB-TIX-Nutzer sichtbar sind, dann klicken Sie auf das Symbol mit dem Haken (15).